

SABRE®


GB OWNER'S MANUAL
S INSTRUKTIONSBOK
NO BRUKERHÅNDBOK
DK BRUGERHÅNDBOG TIL
SF OMISTAJAN KÄSIKIRJA

GB STRING TRIMMER
S GRASTRIMMER
NO TRÅDTRIMMER
DK GRÆSTRIMMER
SF LANKALEIKKURI

S3045

- **UT15138**

CE



SECOND EDITION **GB**
Printed in U.S.A.
ANDRA UPPLAGAN **S**
Tryckt i USA
ANDRE UTGAVE **NO**
Trykt i USA
ANDEN UDGAVE **DK**
Trykt i USA
TOINEN PAINOS **SF**
Painettu USA:ssa

P/N PS 00327

DK SIKKERHEDSINSTRUKTIONER

ANVENDELSE

- **!TILLAD IKKE BØRNELLER UTRÆNEDE PERSONER AT ANVENDE DETTE REDSKAB.**

- !Brug kun denne trimmer til græs og ukrudt. Anvend den aldrig til andre formål.
- !Start aldrig motoren, og lad den aldrig køre i lukkede rum; indånding af udstødningsgas er livsfarlig.
- !Ryd arbejdsområdet, før redskabet tages i brug. Fjern alle genstande, såsom sten, glasskår, søm, ståltråd eller snor, der kan blive slynget eller vildet ind i strenghuset.
- **!FØLG DISSE INSTRUKTIONER FOR AT REDUCERE RISIKOEN FOR PERSONSKADE:**

- **!ANVEND KOMPLET ØJEN- OG HØREVÆRN, NÅR DENNE TRIMMER ANVENDES.**

- !Benyt kraftige lange benklæder, sko og handsker.
- !Hold alle tilskuere, børn og kæledyr på mindst 15 meters afstand.
- !Bær ikke løs beklædning eller smykker.
- !Saml langt hår, så det er over skuldrene.
- !Benyt ikke denne trimmer, hvis du er træt, dårlig eller under indflydelse af alkohol, stoffer eller medicin.
- !Arbejd ikke i dårlig belysning.
- !Hold et godt fodfæste og balance. Ræk ikke for langt ud.
- !Hold alle kropsdele væk fra strenghovedet, bladet eller varme flader. Hold strenghovedet eller bladet under taljehøjde.

- **!STOP ALTID MOTOREN, OG TAG TÆNDRØRSKABLET AF, FØR DER FORETAGES JUSTERINGER ELLER REPARATIONER. BORTSET FRA JUSTERING AF KARBURATOR.**

VEDLIGEHOLDELSE

- Benyt kun originale reservedele. I modsat fald kan det forårsage dårlig tilpasning og mulig personskaade.
- Undersøg redskabet før brug for løse bolte og møtrikker, brændstoftækkager etc. Udskift alle beskadigede dele. Udskift strenghuset, hvis det er revnet, hakket eller på anden måde beskadiget. Sørg for, at strenghuset er korrekt monteret og spændt godt fast. I modsat fald kan det medføre alvorlig personskaade.
- Sørg for, at alle skærme og håndtag er korrekt og sikkert fastspændte.
- Benyt kun enkelttrådede strenge på strenghuset.
- Strenghuset vil rotere, mens karburatoren justeres. Bær beskyttelsesudstyr, og følg alle sikkerhedsinstruktioner.
- Lad motoren køle af, før den oplægges.
- Tør brændstoftanken, og fastspænd trimmeren, så den ikke flytter sig, når den transporteres i et køretøj.
- **OPTANKNING (RYGNING ER FORBUDT)**
- Bland og opbevar altid brændstof i dunke, der er godkendt til benzin.
- Bland kun brændstof udendørs, hvor der ikke forekommer gnister eller flammer.
- Vælg et bart sted, sluk motoren, og lad den køle af før optankning.
- Løsn brændstofdækslet langsomt for at tage trykket af og undgå, at brændstof flyder ud under dækslet.
- Tør spildt brændstof af redskabet. Flyt det 3 meter væk fra påfyldningsstedet, før motoren startes.

⚠ ADVARSEL

Benyt kun originale reservedele. Anvendes andre reservedele, kan det medføre nedsat ydeevne, risiko for personskaade, og at garantien evt. ikke dækker.

BETJENING AF BLADET

- Når motoren stopper, skal det roterende blad blive i tæt græs eller krat, indtil det står stille.
- Hold altid godt fast i redskabet med begge hænder.
- Kvashuggeren må ikke betjenes, medmindre bladskjoldet er på plads og i god stand.
- Motoren skal altid stoppes før materialer, der har sat sig fast i bladet, forsøges fjernet.
- Man må ikke røre ved eller forsøge at stoppe bladet, mens det er i gang.
- Et roterende blad kan forårsage skade, da det fortsætter med at dreje rundt, efter at motoren er stoppet eller gasregulatoren er udløst. Bevar kontrollen over maskinen, indtil bladet står helt stille.
- Sørg altid for, at bladet er installeret korrekt og forsvarligt før hver brug.
- Brug skarpe blade - udskift de blade, der er blevet beskadigede eller ikke længere er skarpe.

- Der må kun bruges SABRE®-blade, der er beregnet til denne kvashugger. ANDRE TYPER BLADE MÅ IKKE BRUGES.

- Bladene bruges til at beskære de materialer, som er beskrevet i nedenstående afsnit "Valg af blad". Må ikke bruges til andet formål.

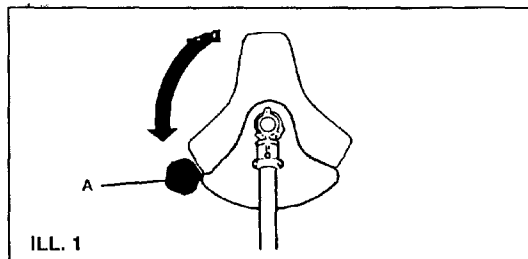
- Udvis yderste forsigtighed, når bladet bruges til dette redskab. **TILBAGESLAG** er en reaktion, der kan forekomme, når det roterende blad kommer i kontakt med noget, det ikke kan skære over. Denne kontakt kan bevirke, at bladet stopper i et øjeblik, og pludselig slår redskabet væk fra det objekt, der blev ramt. Denne reaktion kan være så voldsom, at brugeren mister kontrollen over redskabet. **TILBAGESLAG** kan forekomme uden advarsel, hvis bladet sætter sig fast, taber fart eller hæmmes. Dette er mere sandsynligt i områder, hvor det er svært at se det materiale, der beskæres.

- Anvend stopanordningen bagpå (A) som vist for at formindske denne risiko. (Se illustration 1).


- **SELEN SKAL ALTID ANVENDES** og justeres som vist i illustration 2. Bevar et fast greb i begge håndtag, mens bladet er i brug. Hold bladet væk fra kroppen og under taljehøjde.

- Brug tykke handsker ved montering eller afmontering af blade.

- Efterse redskabet for at være sikker på, at bladet sidder forsvarligt fast.



ILL. 1



ILL. 2

BEMÆRK: Der sidder ekstratilbehør på bagsiden af skumplastemballagen, der bruges til at støtte maskinen. Sørg for, at al emballage er fjernet fra kartonen før, den smides væk.