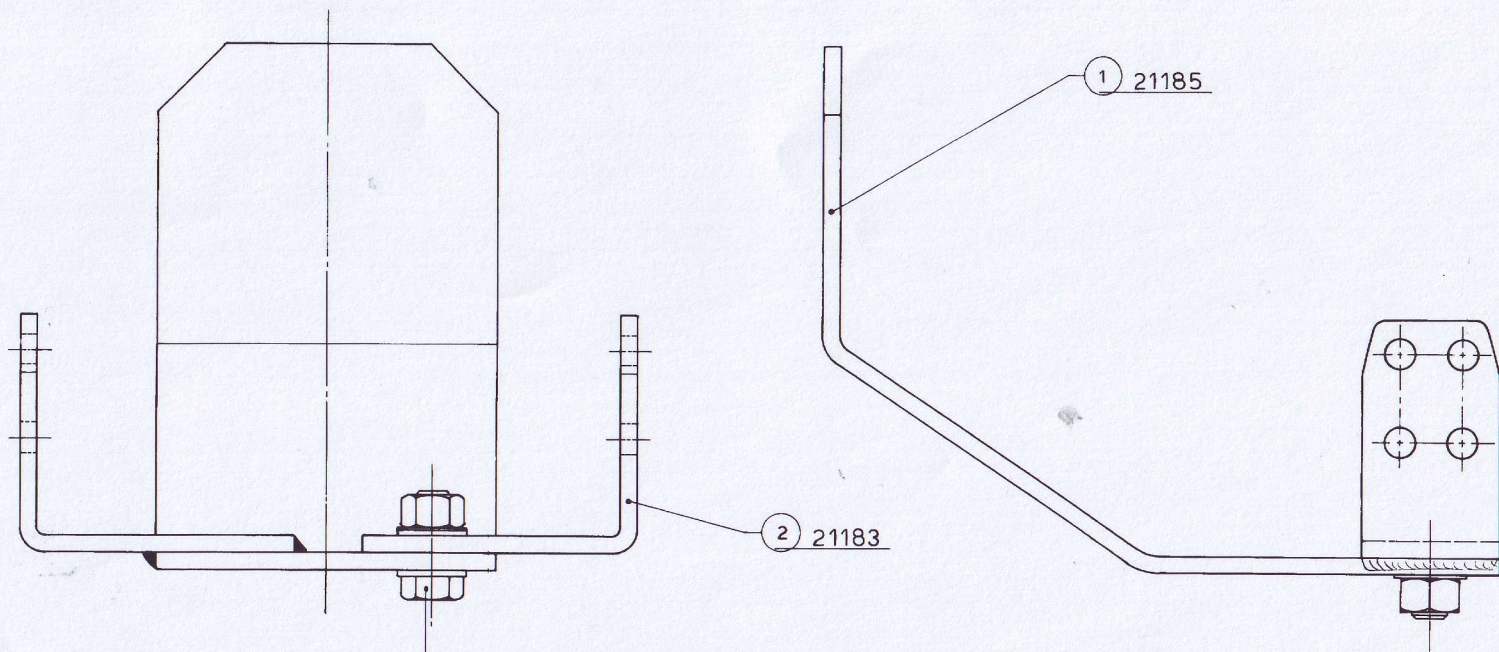


MOTORI A BENZINA

MOTORI DIESEL



1 21185

2 21183

- 3
- VITE M10x25 - 50033
 - ROND. BISELLATA - 50153 № 2
 - ROND. ELAST. DIN 137 - 50174
 - QUADRO ALTO M10 - 50104

Texas ProTrac 700

Motor Benzin:

Acme A 349 7 Hk. Rekylstart

Gearkasse:

Konisk tørkobling

Normal 3 gear frem og 2 gear bak

Reverseret 2 gear frem og 2 gear bak.

PTO Aksel 965 Rpm. Ved 3600 Rpm.på motor. Er uafhængig af gear

Bemærk PTO ændrer omløbsretning reverseret.

Fra januar 2001 leveres maskiner uden olie på gear og motor.

Hastighedstabel:

Gear	Hjul 4.00-8	Hjul 5.00-10
1.	1,1 Kmt./t.	1,4 Kmt./t.
2.	2,6 Kmt./t.	3,3 Kmt./t.
3.	11,4 Kmt./t.	14,3 Kmt./t.
1. Bak	2,6 Kmt./t.	3,3 Kmt./t.
2. Bak	3,6 Kmt./t.	4,5 Kmt./t.

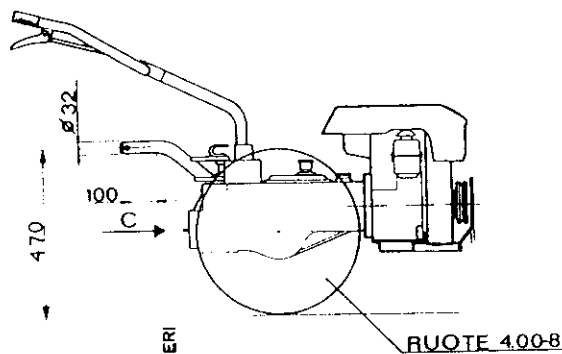
Olie:

	Mængde l.	Type	Udskiftnings Interval
Gearkasse	1,9 l.	GearTex EPC 80-90W	300 Timer
Fræserhale	0,45 l.	GearTex EPC 80-90W	300 Timer

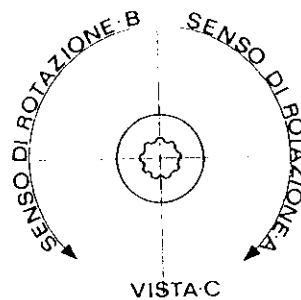
Tilbehørsmuligheder:

Fræser	58 cm
Kost	80 cm
Fingerklipper	115 cm
Sulky	
Sneskraber	85 cm
Sneslynge	
Miljørive	75 cm + ekstra sider 125 cm
Rotorklipper	60 cm
Hyppeplov	
Plov og vendeplov	

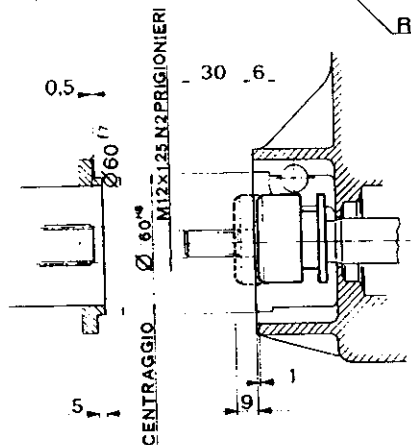
DIMENSIONI PRESA DI FORZA
 DIMENSIONS OF P.T.O. AND TOWING BAR
 DIMENSIONS PRISE DE FORCE ET ACCROCHAGE REMORQUE
 DIMENSIONEN DER ZAPFWELLE



SENSO DI ROTAZIONE VISTA C		
	A	B
VERS. FALC.	125	126/127
VERS. MOTOC.	125/126	127

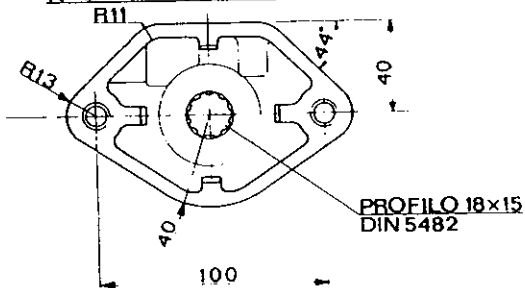


VISTA C



RUOTE 400-8

N° GIRI 965 CON MOTORE A 3600 G/R



PIANO TERRENO

Fig. 1

DIMENSIONI DI INGOMBRO
 DIMENSIONS OF THE MACHINE
 DIMENSIONS D'ENGOMBREMENT
 DIMENSIONEN DER MASSE

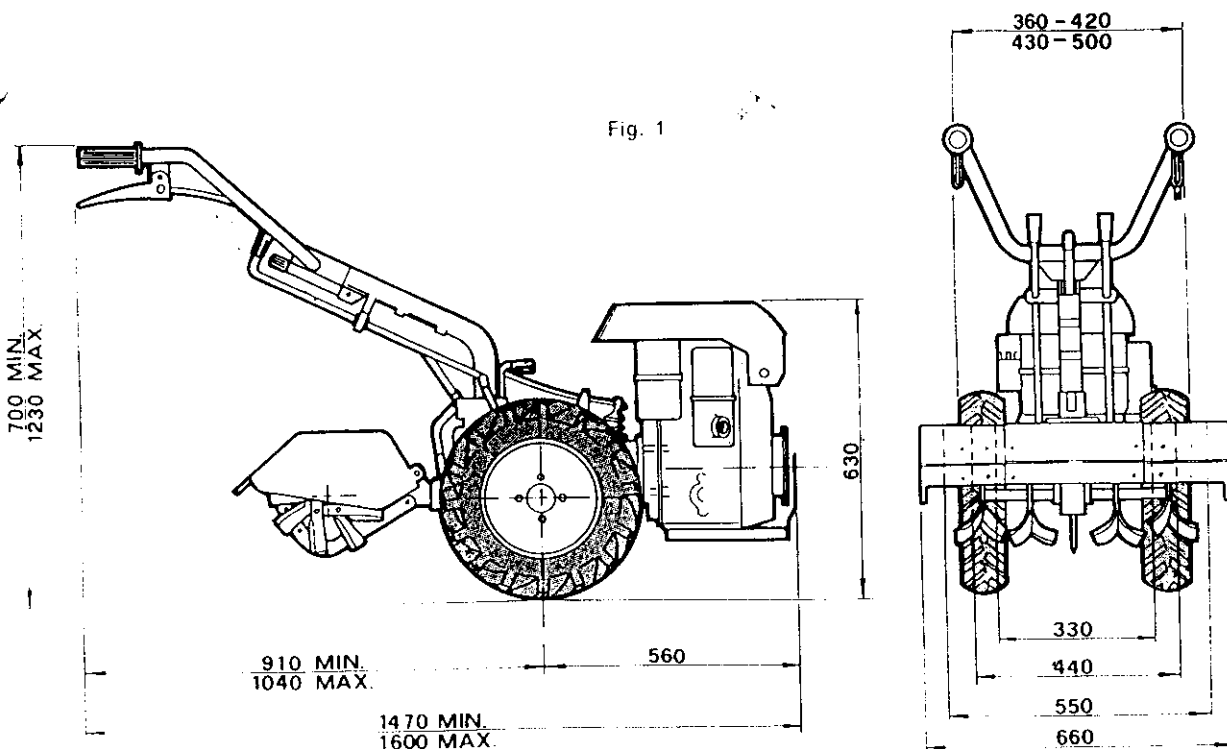


Fig. 1